

Hommage till Karin

av Clara Falk 2010



Storlek: Stor damhand eller mindre herrhand. Den färdiga vanten mäter ca 22cm i omkrets. Från tummen till slutet av handen är det 15cm.

Garn: Kampes 2-trådiga ullgarn i tre olika färger.

Stickor: Ett set med strumpstickor, storlek 3mm eller det som ger dig rätt masktäthet.

Övriga material du behöver: En nål och en bit restgarn.

Masktäthet: 28m x 27v = 10x10cm



Höger vante:

I-cord: lägg upp 3m på en strumpsticka. Sticka dessa tre. Vänd inte! Låt maskorna glida över till andra änden av stickan och sticka dem igen. Fortsätt så tills du stickat 64 varv. Maska av.

Plocka upp en maska i varje varv på i-corden, två med vitt och två med blått. Nu har du 64maskor på stickorna.

Följ diagram 1.

På 11:e varvet avmaskas två maskor.

Efter 29v avmaskas för tummen, sätt de 11 maskorna på en bit restgarn. Lägg upp 11 m och fortsätt sticka enligt diagram 1.

Avmaskning:

1:a och 3:e stickan: sticka 1m enligt diagram 1, lyft 1m, sticka 1m, dra den lyfta över den stickade.

2:a och 4:e stickan: sticka tills 2maskor återstår, sticka ihop 2m.

Tumme:

Sätt de 11 maskorna som sitter på restgarnet på stickorna. Plocka upp 13 maskor till. Sticka enligt diagram 2.



Slutfinish:

Gör en fläta av de fyra trådarna vid I-corden. Fäst alla andra trådar. Klart!

Vänster vante

Sticka som höger vante fram tills mönstret till tummen börjar. Sticka enligt diagram 3 tills du satt 11 maskor på restgarn. Fortsätt enligt diagram 1 och sticka som höger vante.




Diagram 1




Diagram 2

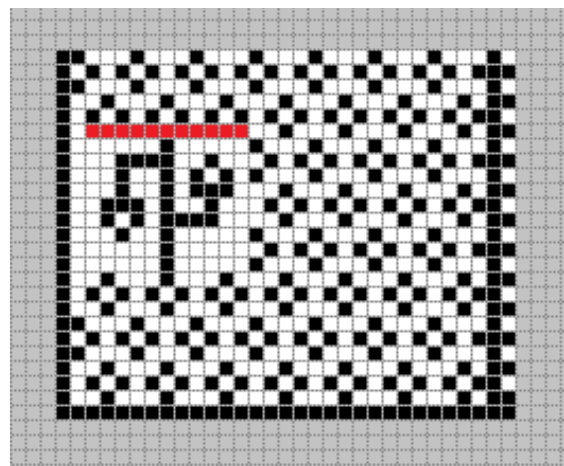


Diagram 3